

Frankreich

Statistisches Länderprofil



Ausgabe 06/2022

Erschienen am 08. Juni 2022

Ihr Kontakt zu uns:
www.destatis.de/kontakt
Telefon: +49 611 75 2405

Inhaltsverzeichnis

Allgemeines	3
Wirtschaft und Finanzen	3
Bevölkerung	5
Gesundheit	6
Bildung	6
Arbeitsmarkt	6
Lebensbedingungen	8
Produktion	8
Land- und Forstwirtschaft	8
Außenhandel	9
Verkehr	11
Umwelt und Energie	11
Wissenschaft, Forschung, Technologie	12
Quellen	12



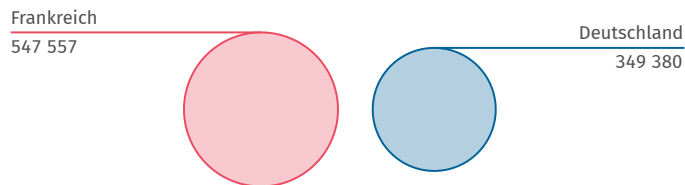
Allgemeines

Hauptstadt
Paris

Amtssprache
Französisch

Währung
Euro

Landfläche im Vergleich zu Deutschland
km²



Quelle: WB-WDI



Wirtschaft und Finanzen

Bruttoinlandsprodukt
insgesamt

Mrd. US\$
2 935

(2021)

Quelle: IMF-WEO

Bruttoinlandsprodukt,
reale Veränderung

% seit 2000
+26

(2021)

Quelle: IMF-WEO*

Bruttoinlandsprodukt
je Einwohner/-in

US\$
44 853

(2021)

Quelle: IMF-WEO

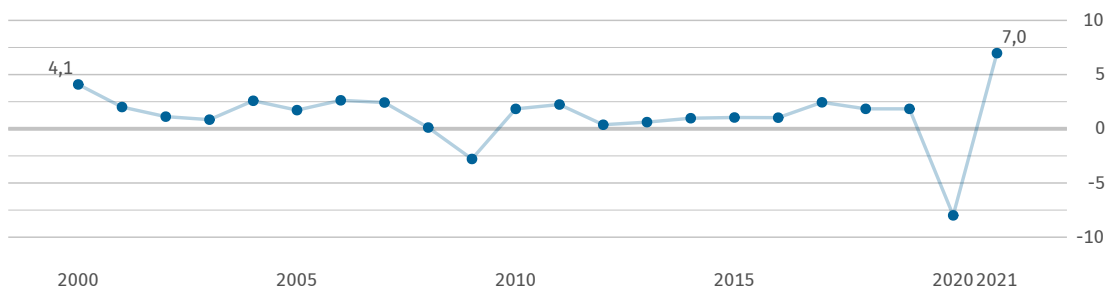
Bruttoinlandsprodukt
je Einwohner/-in

internat. US\$
51 364

(2021)

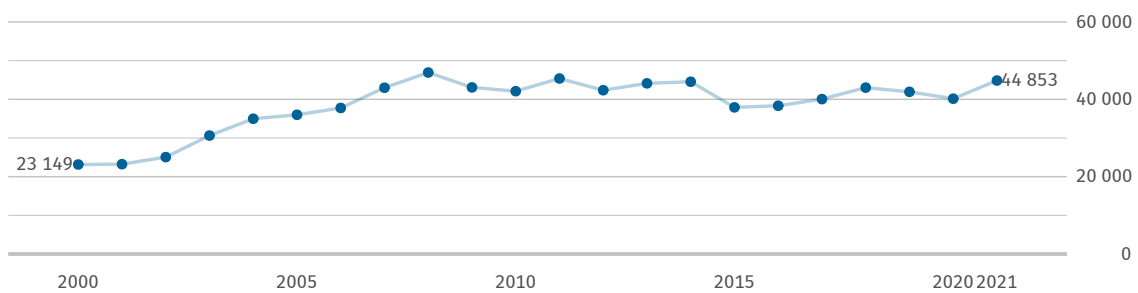
Quelle: IMF-WEO

Bruttoinlandsprodukt, reale Veränderung
% zum Vorjahr



Quelle: IMF-WEO

Bruttoinlandsprodukt je Einwohner/-in
US\$

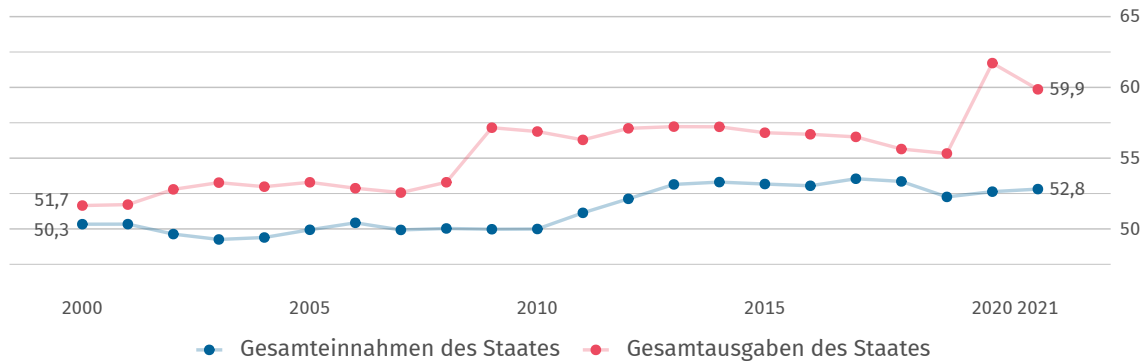


Quelle: IMF-WEO

<p>Inflationsrate (Veränderungsrate des Verbraucherpreisindex) % gegenüber Vorjahr</p> <p>+1,6 (2021) Quelle: IMF-IFS</p>	<p>Bruttoschuldenstand des Staates % des BIP</p> <p>112,3 (2021) Quelle: IMF-WEO</p>	<p>Finanzierungssaldo des Staates % des BIP</p> <p>-7,0 (2021) Quelle: IMF-WEO</p>
---	--	--

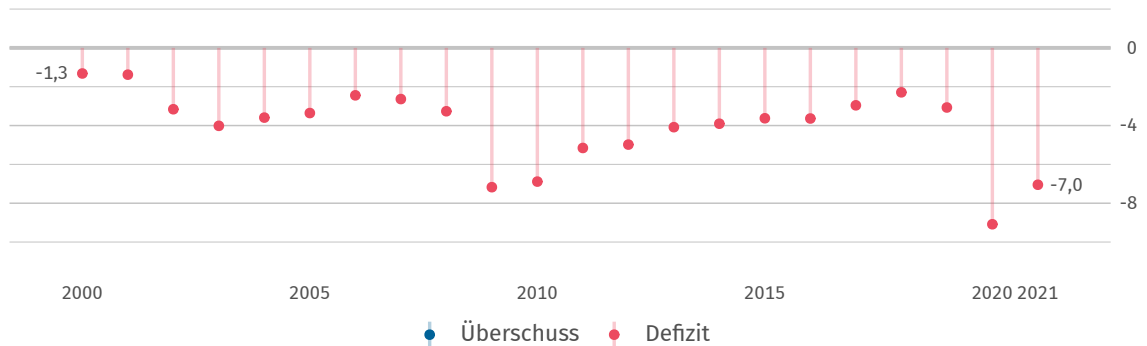
Einnahmen und Ausgaben des Staates

% des BIP



Finanzierungssaldo des Staates

% des BIP



<p>Bestand an Direktinvestitionen des Auslands Mrd. US\$</p> <p>968 (2020) Quelle: UNCTAD</p>	<p>Bestand an Direktinvestitionen im Ausland Mrd. US\$</p> <p>1 722 (2020) Quelle: UNCTAD</p>	<p>Nettozufluss: Direktinvestitionen des Auslands Mrd. US\$</p> <p>18 (2020) Quelle: UNCTAD</p>	<p>Nettoabfluss: Direktinvestitionen im Ausland Mrd. US\$</p> <p>44 (2020) Quelle: UNCTAD</p>
---	---	---	---

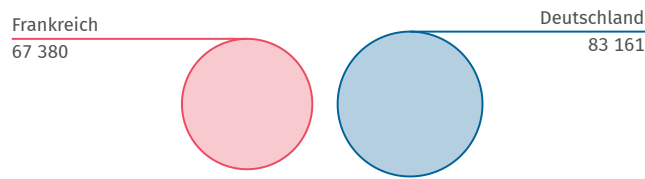


Bevölkerung

Bevölkerung insgesamt 1 000 67 380 (2020) Quelle: WB-WDI	Bevölkerungs- dichte Einwohner/-innen je km ² 123 (2020) Quelle: WB-WDI	Lebenserwartung bei Geburt (Frauen) Jahre 85,3 (2020) Quelle: WB-WDI	Lebenserwartung bei Geburt (Männer) Jahre 79,2 (2020) Quelle: WB-WDI
--	--	--	--

Bevölkerung im Vergleich zu Deutschland 2020

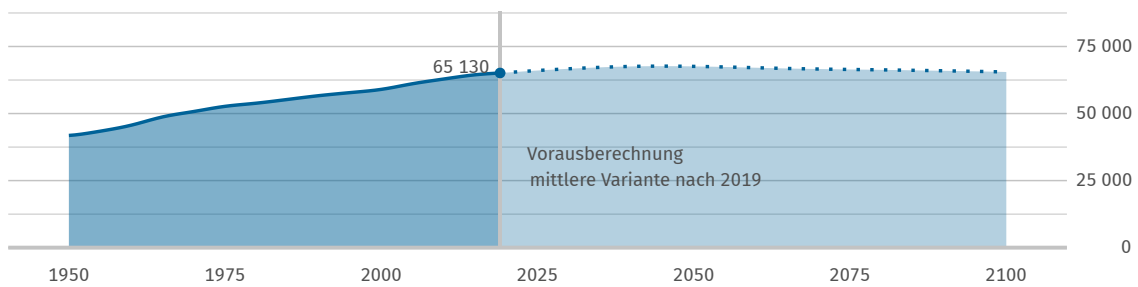
1 000



Quelle: WB-WDI

Bevölkerungsentwicklung

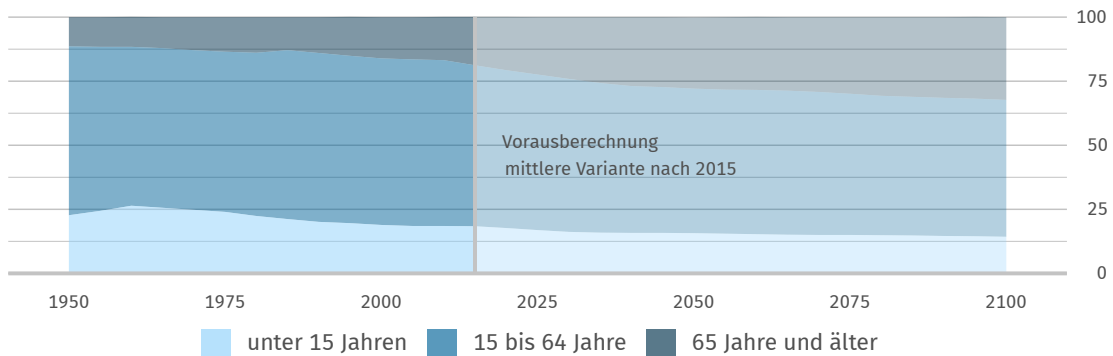
1 000



Quelle: UN POP

Bevölkerungsentwicklung nach Altersgruppe

Anteile in %



Quelle: UN POP



Gesundheit

Praktizierende Ärztinnen und Ärzte je 1 000 Einwohner/-innen 3,3 (2019) Quelle: WHO	Krankenhaus- betten je 1 000 Einwohner/-innen 5,9 (2018) Quelle: WHO	Anteil der Erwachsenen mit erhöhtem Blutdruck % 22,0 (2015) Quelle: WHO	Anteil der Erwachsenen mit Adipositas % 21,6 (2016) Quelle: WHO
---	--	---	---



Bildung

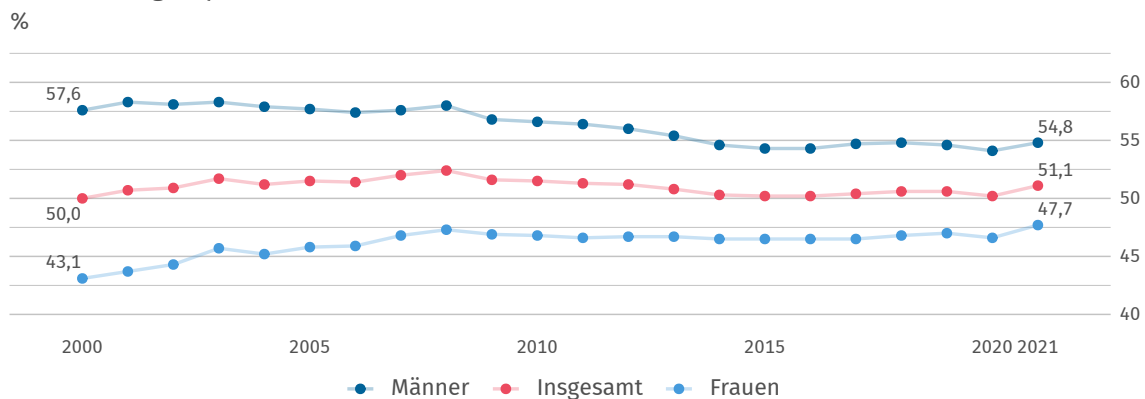
Öffentliche Gesamtausgaben für Bildung % des BIP 5,4 (2018) Quelle: UNESCO	Schüler/-innen je Lehrkraft (Primarstufe) Anzahl 18,2 (2013) Quelle: UNESCO	Schüler/-innen je Lehrkraft (Sekundarstufe) Anzahl 12,9 (2013) Quelle: UNESCO	Studierende (tertiärer Bildungssektor) je 100 000 Einwohner/-innen 3 903 (2018) Quelle: UNESCO*
---	--	--	--



Arbeitsmarkt

Erwerbstätigenquote (15 Jahre und älter) % 51,1 (2021) Quelle: ILOSTAT	Erwerbspersonen (15 Jahre und älter) 1 000 30 887 (2021) Quelle: ILOSTAT	Erwerbsquote (15 Jahre und älter) % 55,6 (2021) Quelle: ILOSTAT	Selbstständigenquote (15 Jahre und älter) % 12,5 (2021) Quelle: ILOSTAT
--	--	---	---

Erwerbstätigenquote (15 Jahre und älter)



Quelle: ILOSTAT

Erwerbstätige und Bruttowertschöpfung nach Sektoren 2020

%

Erwerbstätige



Bruttowertschöpfung



Land- und Forstwirtschaft, Fischerei Produzierendes Gewerbe Dienstleistungen Keine Angaben

Quelle Erwerbstätige: ILOSTAT
Quelle Bruttowertschöpfung: WB-WDI

Erwerbslosenquote
(15 Jahre und älter)

%

8,1

(2021)

Quelle: ILOSTAT

Jugenderwerbslosenquote
(15 bis 24 Jahre)

%

20,1

(2021)

Quelle: ILOSTAT

Langzeiterwerbslosenquote
(15 Jahre und älter)

% der Erwerbslosen

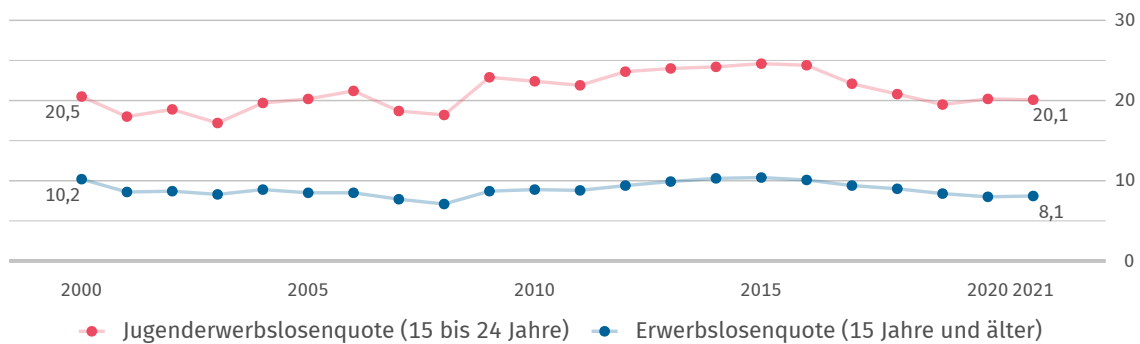
29,5

(2021)

Quelle: ILOSTAT

Erwerbslosenquote und Jugenderwerbslosenquote

%



Quelle: ILOSTAT



Lebensbedingungen

Human Development Index (HDI)

Wert (0 gering bis 1 hoch)

0,901

(2019)

Quelle: UNDP

Human Development Index (HDI)

Rang (von 188 Staaten)

26

(2019)

Quelle: UNDP

Einkommensverteilung Gini-Koeffizient

Wert (0 bis 100; 0=Gleichverteilung)

32,4

(2018)

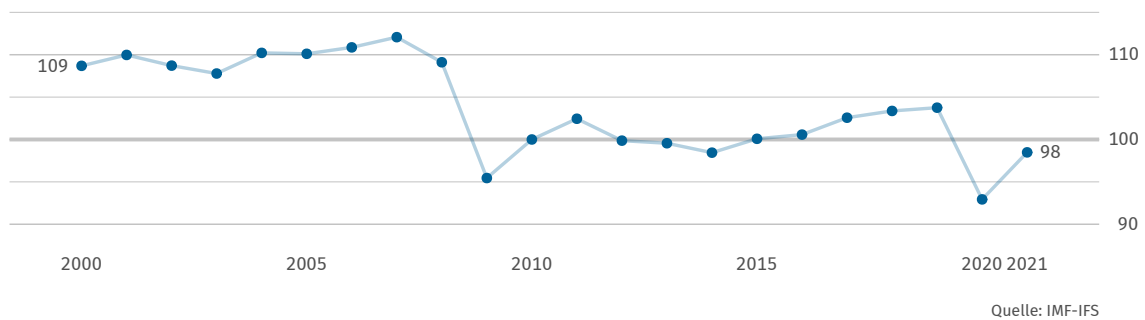
Quelle: WB-WDI



Produktion

Index der industriellen Produktion

2010=100



Land- und Forstwirtschaft

Veränderung der landwirt. Produktion

% seit 2000

-10

(2020)

Quelle: FAO*

Landwirtschaftlich genutzte Fläche

% der Landfläche

52,3

(2019)

Quelle: FAO*

Bewaldete Fläche

% der Landfläche

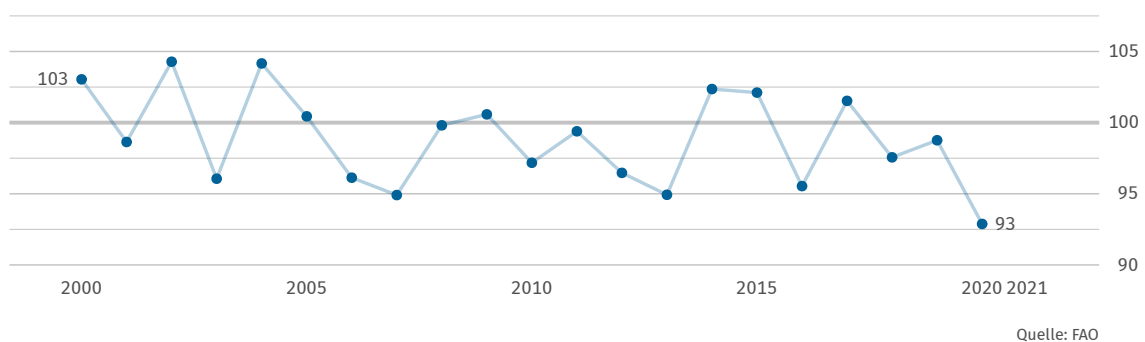
31,4

(2019)

Quelle: FAO*

Index der landwirtschaftlichen Produktion

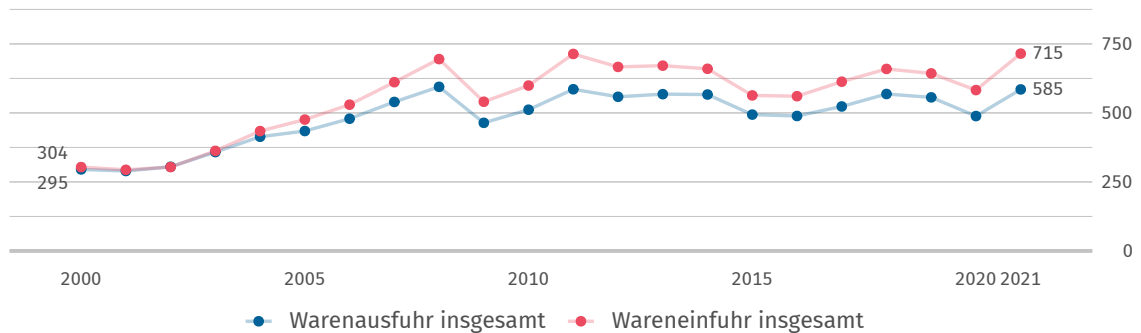
2014 bis 2016 = 100



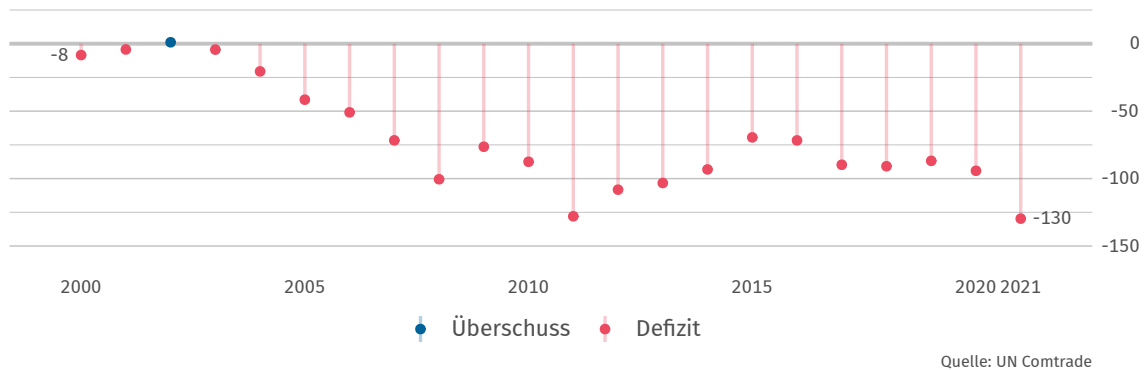
 **Außenhandel**

<p>Warenexporte Mrd. US\$ 585 (2021) Quelle: UN Comtrade</p>	<p>Warenimporte Mrd. US\$ 715 (2021) Quelle: UN Comtrade</p>	<p>Außenhandelsbilanz Mrd. US\$ -130 (2021) Quelle: UN Comtrade*</p>
--	--	--

Exporte und Importe
Mrd. US\$

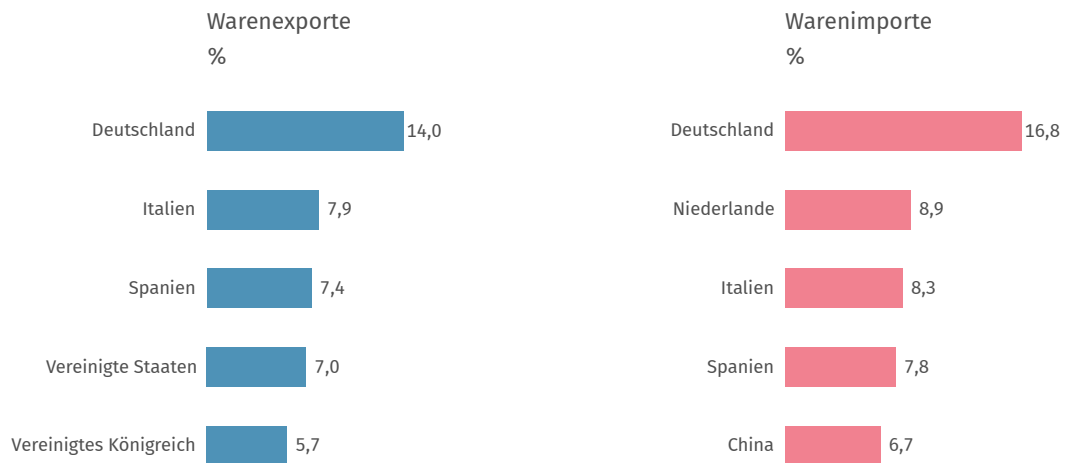


Außenhandelsbilanz
Mrd. US\$

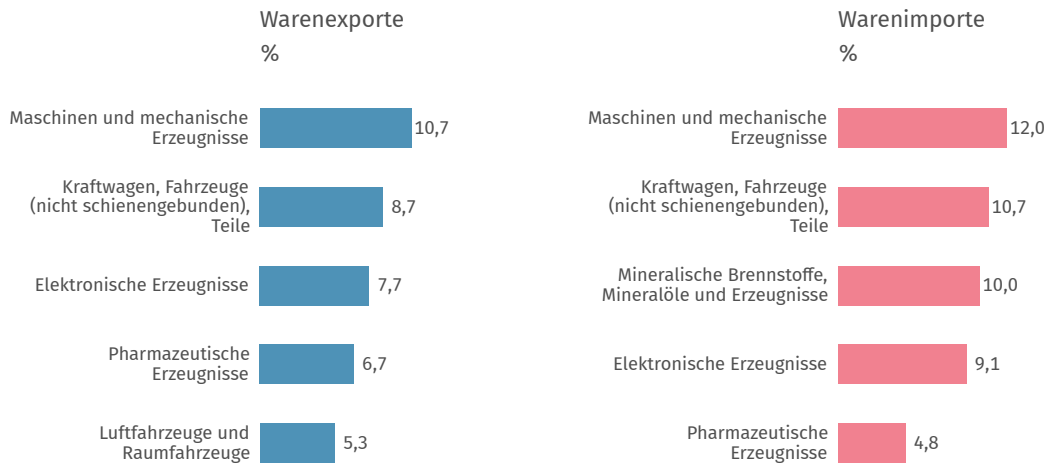


<p>Warenexporte nach Deutschland Mill. US\$ 81 695 (2021) Quelle: UN Comtrade</p>	<p>Warenexporte nach Deutschland % der Warenausfuhr insgesamt 14,0 (2021) Quelle: UN Comtrade*</p>	<p>Warenimporte aus Deutschland Mill. US\$ 119 891 (2021) Quelle: UN Comtrade</p>	<p>Warenimporte aus Deutschland % der Wareneinfuhr insg. 16,8 (2021) Quelle: UN Comtrade*</p>
---	--	---	---

Haupthandelspartner 2021



Hauptwarengruppen 2021



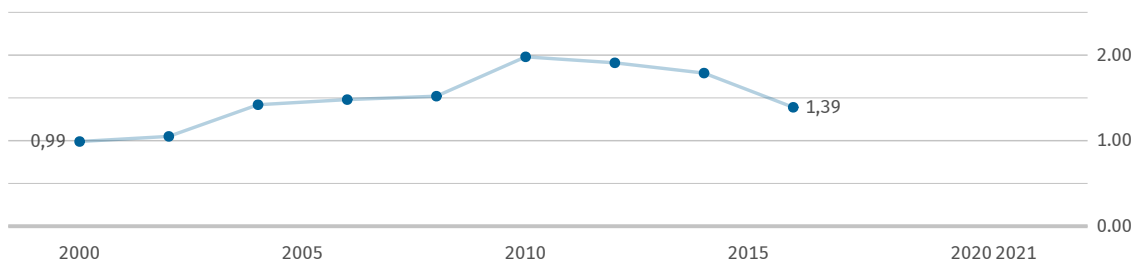
Quelle: UN Comtrade*

Klassifikation der Warengruppen: Harmonisiertes System zur Bezeichnung und Codierung der Waren (HS2).

 **Verkehr**

<p>Personenkraftwagen je 1 000 Einwohner/-innen</p> <p>481 (2015) Quelle: OICA*</p>	<p>Schiennetz km je 1 Mill. Einwohner/-innen</p> <p>421 (2018) Quelle: WB-WDI*</p>	<p>Luftverkehr je 1 000 Einwohner/-innen</p> <p>370 (2020) Quelle: WB-WDI*</p>
---	--	--

Benzinpreis an der Zapfsäule
US\$ je Liter

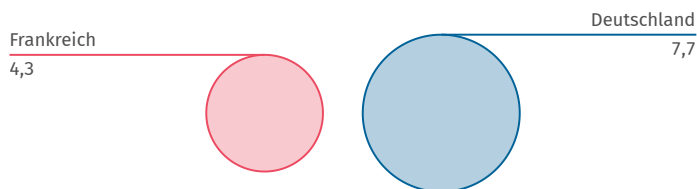


Daten werden im Turnus von zwei Jahren erhoben.
Quelle: WB-WDI

 **Umwelt und Energie**

<p>Kohlendioxid-emissionen Tonnen je Einwohner/-in</p> <p>4,3 (2020) Quelle: EDGAR</p>	<p>Primärenergie-verbrauch kg Rohöleinheiten je Einw.</p> <p>3 692 (2015) Quelle: WB-WDI</p>	<p>Bruttostrom-verbrauch kWh je Einwohner/-in</p> <p>6 940 (2014) Quelle: WB-WDI</p>	<p>Erneuerbare Energien % des Endenergieverbrauchs</p> <p>15,3 (2018) Quelle: WB-WDI</p>
--	--	--	--

Kohlendioxidemissionen im Vergleich zu Deutschland 2020
Tonnen je Einwohner/-in



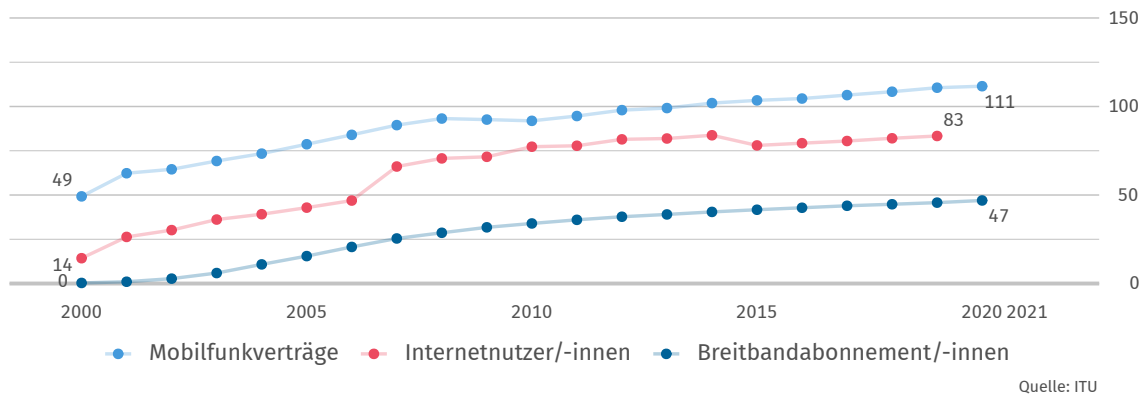
Quelle: EDGAR



Wissenschaft, Forschung, Technologie

<p>Ausgaben für Forschung und Entwicklung % des BIP</p> <p>2,2 (2018)</p> <p>Quelle: UNESCO</p>	<p>Wissenschaftlerinnen und Wissenschaftler je 1 Mill. Einwohner/-innen</p> <p>4 715 (2018)</p> <p>Quelle: UNESCO</p>	<p>Inländische Patentanmeldungen je 1 Mill. Einwohner/-innen</p> <p>347 (2020)</p> <p>Quelle: WIPO</p>
--	--	---

Verbreitung moderner Kommunikationstechnik
je 100 Einwohner/-innen



Quellen

EDGAR	Emissions Database for Global Atmospheric Research, European Commission
FAO	United Nations, Food and Agricultural Organization
ILOSTAT	International Labour Organization, ILOSTAT - Database
IMF-IFS	International Monetary Fund, International Financial Statistics
IMF-WEO	International Monetary Fund, World Economic Outlook
ITU	United Nations, International Telecommunication Union
OICA	International Organization of Motor Vehicle Manufacturers
UN Comtrade	United Nations, Comtrade Database
UNCTAD	United Nations, Conference on Trade and Development
UNDP	United Nations Development Programme
UNESCO	United Nations, Educational, Scientific and Cultural Organization
UNPOP	United Nations, Population Division
WB-WDI	World Bank, World Development Indicators
WHO	World Health Organization, Global Health Observatory
WIPO	World Intellectual Property Organization

* Eigene Berechnungen basierend auf der jeweiligen Originalquelle.

Länderprofile zu allen Staaten weltweit unter: www.destatis.de/laenderprofile

Mehr internationale Statistiken unter: www.destatis.de/international